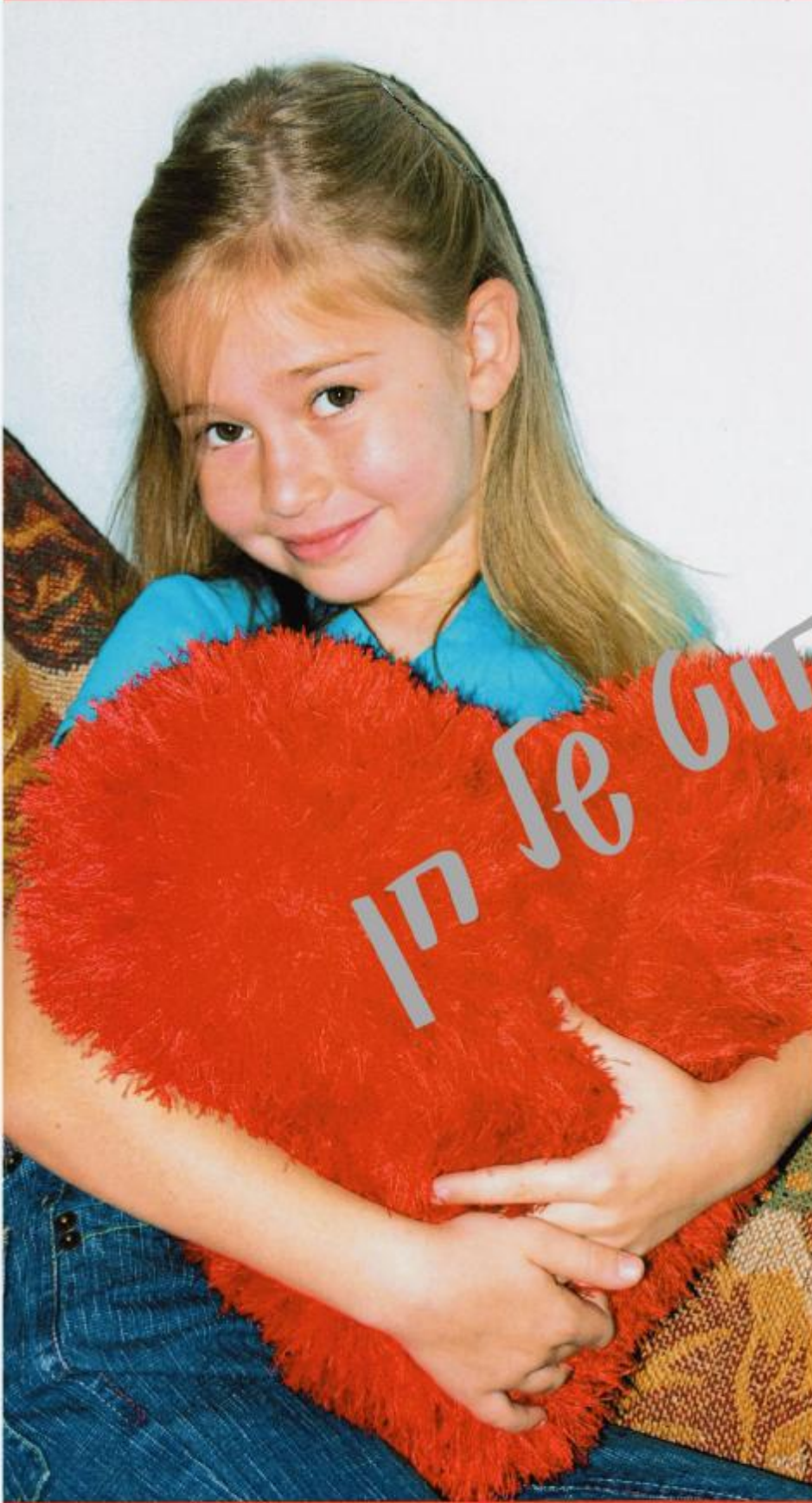


כרית לב



כרית לב



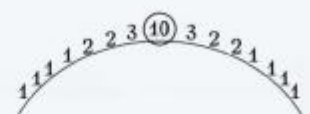
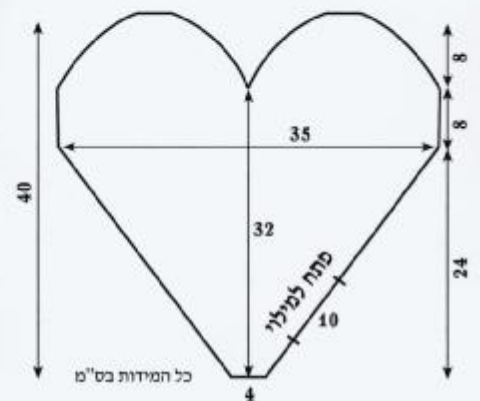
**כמה נשיקות תקבל הסבתא שתסרוג
את הכרית הזו לנכדה שלה?**

העלי 8 עיניים. סרגי בסריגה חלקה, והוסיפי כל שורה שנייה עין מכל צד 28 פעמים.

ישנן 64 עיניים.

המשיכי לסרוג ממקום זה בלי להוסיף עיניים. בגובה 32 ס"מ מתחילת הסריגה, חלקי את העבודה לשני חלקים. השאירי 32 עיניים על מסרגה, וסיימי תחילה את 32 העיניים האחרות לפי התרשים. סיימי באותה צורה את 32 העיניים שנותרו על המסרגה.

סרגי 2 חלקים זהים. תפרי מסביב, והשאירי פתח במקום המסומן. לאחר המילוי סגרי את הפתח.



קנה מידה

18 עיניים ו-24 שורות = 10×10 ס"מ.

דוגמאות סריגה

סריגה חלקה: שורה ימין, שורה שמאל.

חומרים

200 גרם חוט פרווה אדום
אקרילן למילוי
מסרגות מס' 4.5